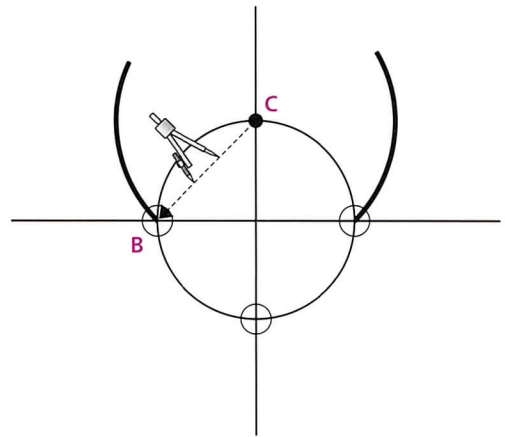
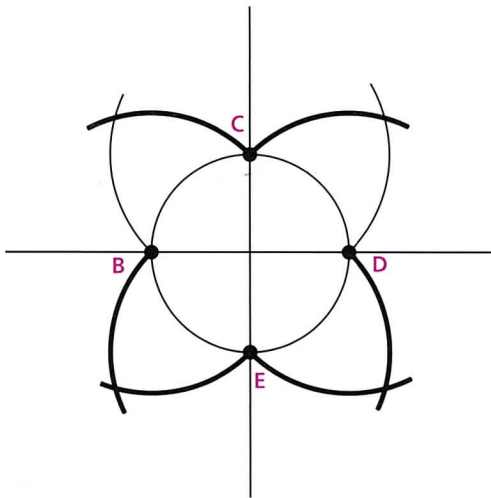


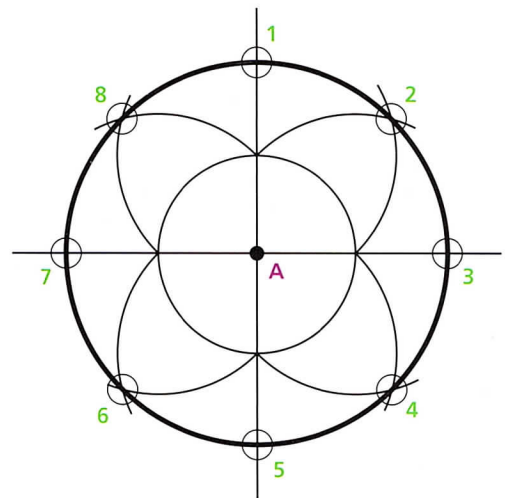
1. Trace les deux droites à angle droit.
Trace le cercle de centre A.



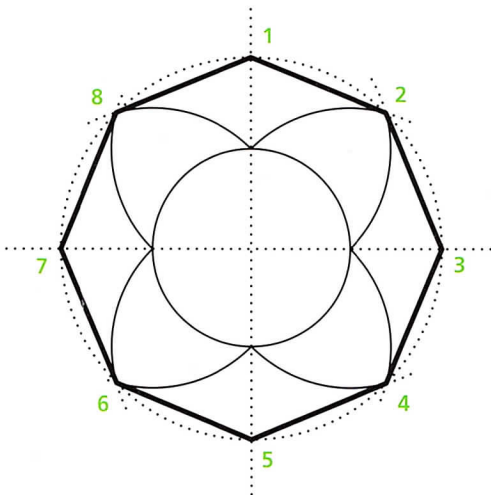
2. Pique la pointe de ton compas en C
et tire le crayon jusqu'au point B.
Trace les deux arcs de cercle de centre C.




3. Pique la pointe de ton compas en D,
en E et en B pour tracer tous les arcs.



4. Trace le cercle extérieur de centre A.
Repère bien tous les points.



5. Relie les sommets de l'octogone.
Gomme les traits en pointillés.



6. Colorie la figure.