

## TABLEAU DOUBLE ENTRÉE

Page 2 : repérage dans un tableau double entrée, 2 images par case.

Page 3 : repérage dans un tableau double entrée, 2 données une seule image par case.

Page 4 : Utiliser un tableau pour traduire des données.

Pages 5 à 9 : codage des cases.

Page 10 : étiquettes pour les exercices p 1, 3, 7

Page 11 : étiquettes pour l'exercice p 1 uniquement

Page 12 : étiquettes pour l'exercice p 3 uniquement

Page 13 : étiquettes pour l'exercice p 7 uniquement

Pages 14 à 20 : activités de découverte et d'entraînement.

Autres activités de découvertes et entraînement

DIAPORAMA ANIMÉ

[TABLEAU DOUBLE ENTRÉE](#)



# Quadrillages

repérage

Géométrie

Fiche n°

lundi mardi mercredi jeudi vendredi samedi dimanche



/ /

**1** Dessine les formes qui se réunissent dans chaque case.










**2** Découpe et colle les étiquettes au bon endroit














**1** Dessine et colorie dans chaque case la bonne forme de la bonne couleur.



			
bleu 			
rouge 			
jaune 			

**2** Découpe et colle les étiquettes au bon endroit



				
3				
4				
5				
6				



# Quadrillages

Utiliser/ranger les données d'un tableau

## Géométrie


Fiche n°





lundi mardi mercredi jeudi vendredi samedi dimanche




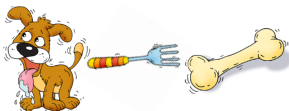
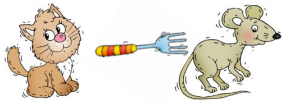
/ /










**1** Colorie les formes du cadre de la bonne couleur



				
rose			X	
violet	X			
marron				X
orange		X		

**2** Colorie pour chaque animal la case de son plat préféré.





# Quadrillages

codage

Géométrie

Fiche n°

lundi mardi mercredi jeudi vendredi samedi dimanche



/ /

**1** Ecris la position de chaque personnage.



	A	B	C	D
1				
2				
3				
4				

**2** Colorie les cases demandées de la bonne couleur.



	A	B	C	D
1				
2				
3				
4				

Vert  B  3

Rouge  C  1

Bleu  A  2

Jaune  D  4



# Quadrillages

codage

# Géométrie

Fiche n°

lundi mardi mercredi jeudi vendredi samedi dimanche



/ /

**1** Ecris la position de chaque personnage.



	A	B	C	D
1				
2				
3				
4				


**2** Colorie les cases demandées de la bonne couleur.



	A	B	C	D
1				
2				
3				
4				

Vert	A	2
Rouge	D	3
Bleu	B	1
Jaune	C	4



# Quadrillages

codage

Géométrie

Fiche n°

lundi mardi mercredi jeudi vendredi samedi dimanche



/ /

**1** Ecris la position de chaque tête.



	A	B	C	D
1				
2				
3				
4				


**2** Indique la position des cartes



	A	B	C	D
1				
2				
3				
4				




# Quadrillages

codage

Géométrie

Fiche n°

lundi mardi mercredi jeudi vendredi samedi dimanche


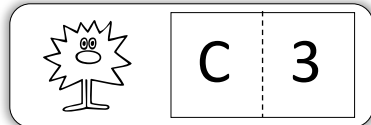

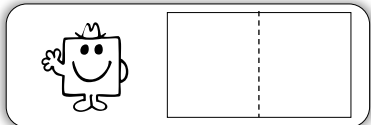

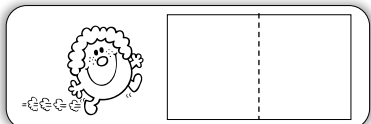



/ /

**1** Indique la case des personnages et place les 3 derniers personnages



	A	B	C	D	E
1					
2					
3					
4					
5					







# Quadrillages

codage

Géométrie

Fiche n°

lundi mardi mercredi jeudi vendredi samedi dimanche



/ /

**1** Indique la case des objets et dessine la lune et le soleil au bon endroit.



	A	B	C	D	E
1					
2					
3					
4					
5					
6					

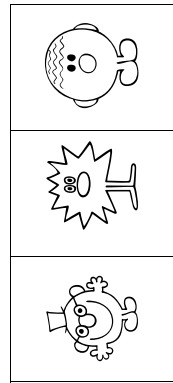
C 4

B 5

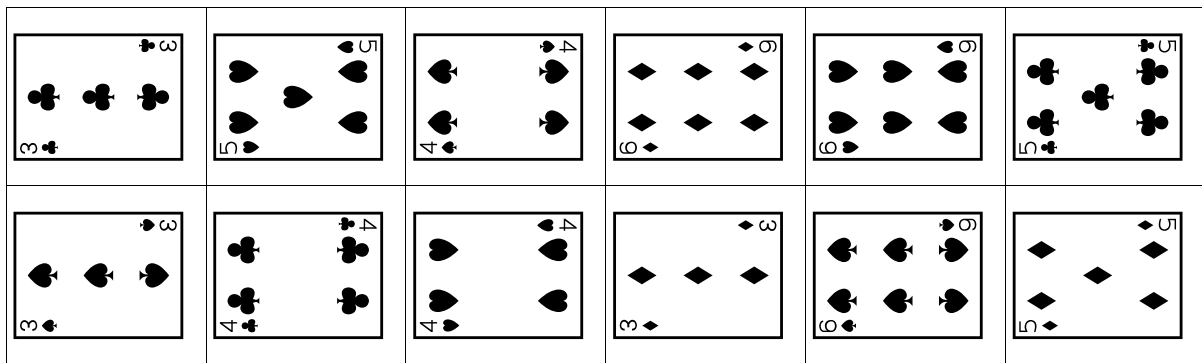
Exercice fiche1 n°2



Exercice fiche 7 n°2



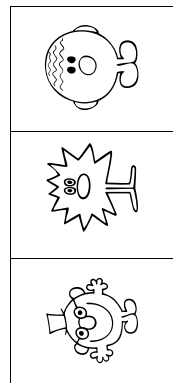
Exercice fiche 3 n°2



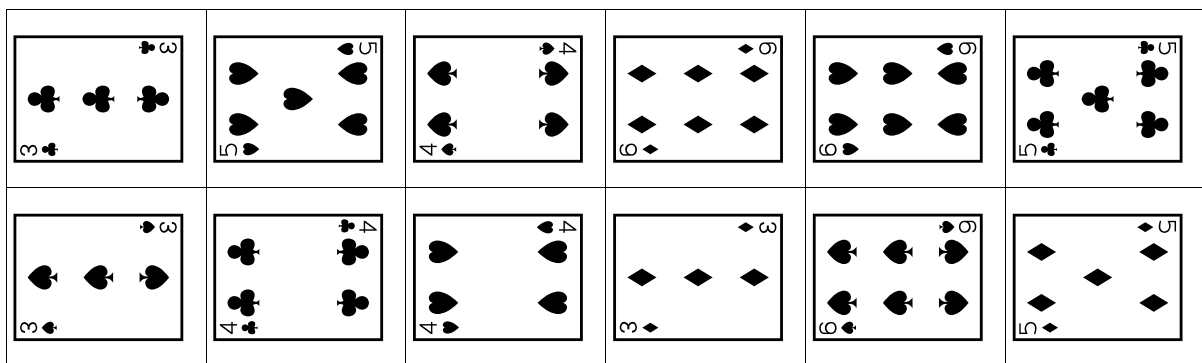
Exercice fiche1 n°2



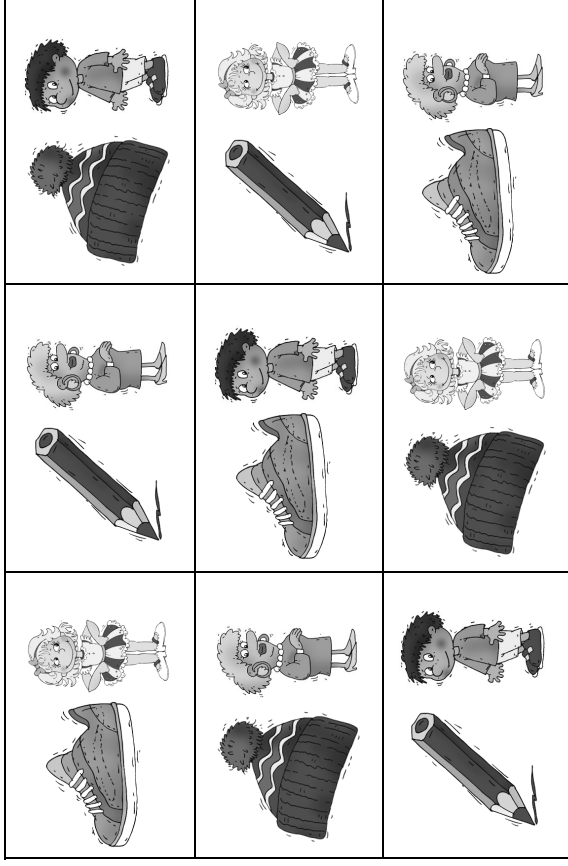
Exercice fiche 7 n°2



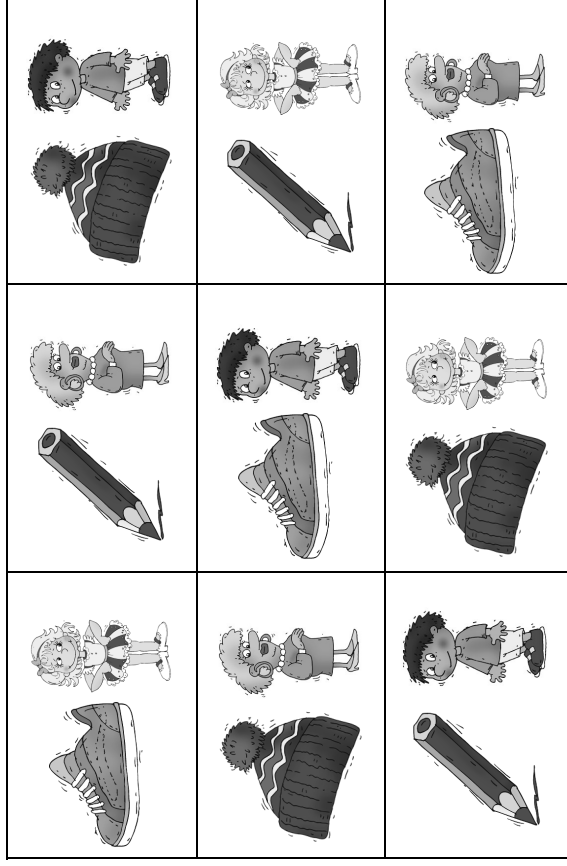
Exercice fiche 3 n°2



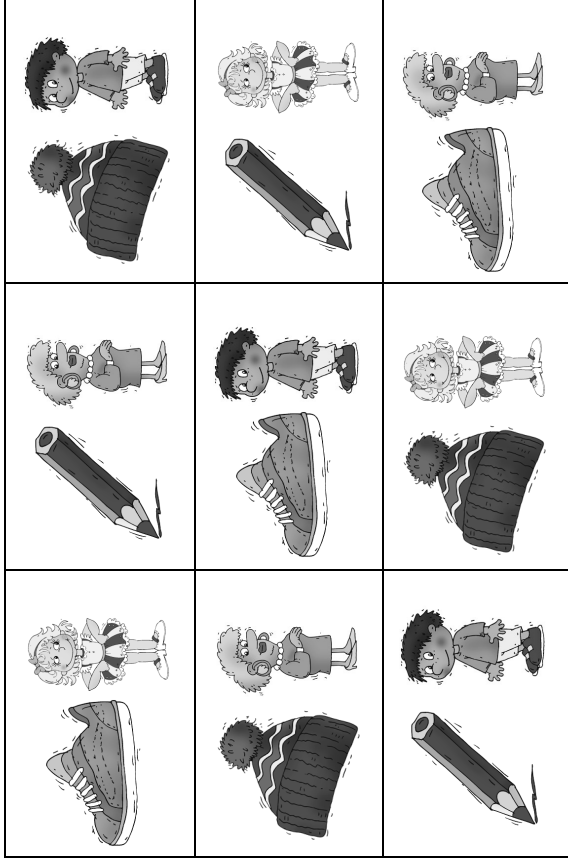
Exercice fiche1 n°2



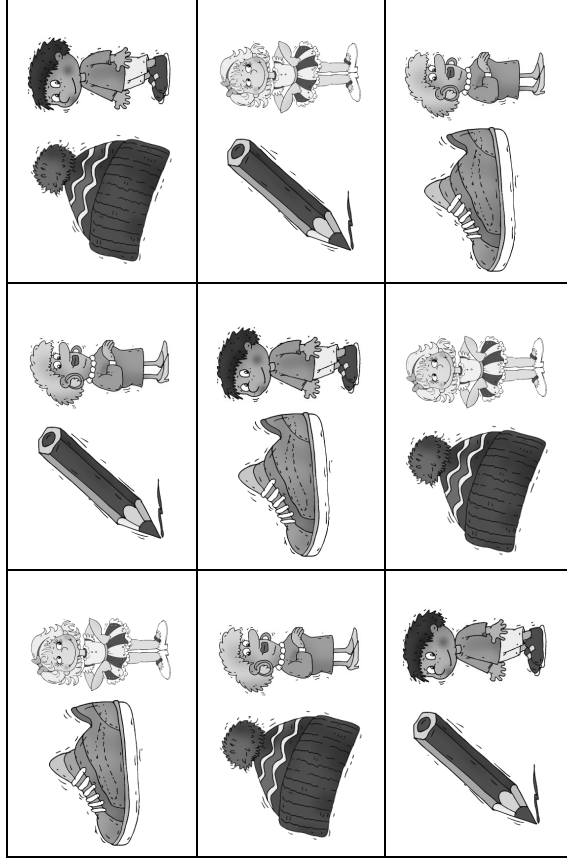
Exercice fiche1 n°2



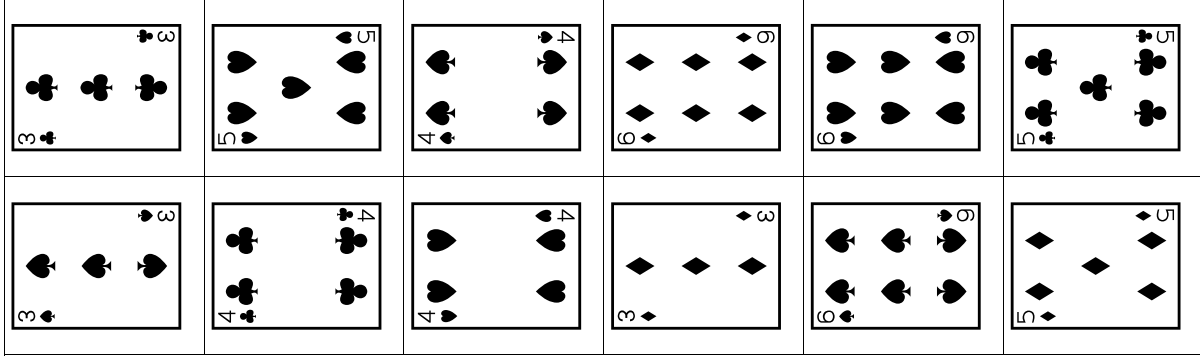
Exercice fiche1 n°2



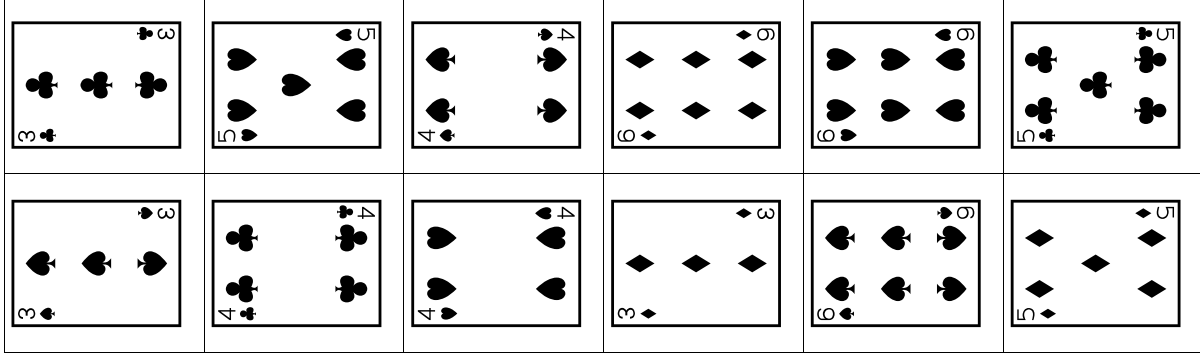
Exercice fiche1 n°2



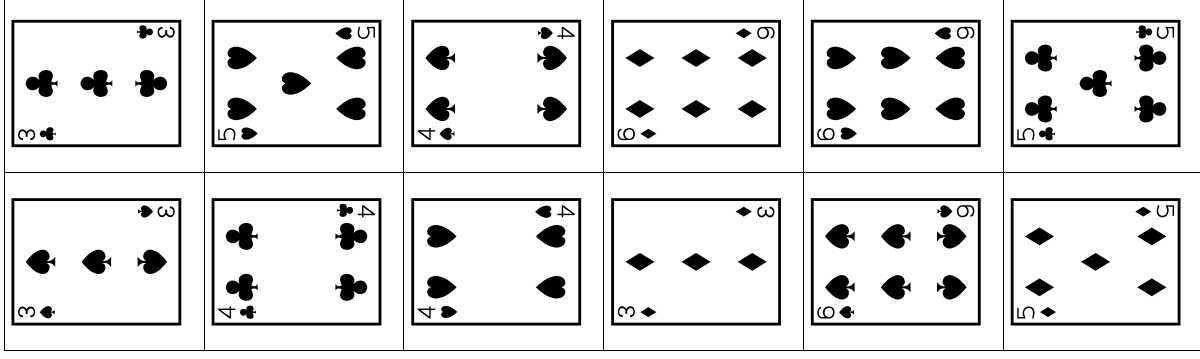
Exercice fiche 3 n°2



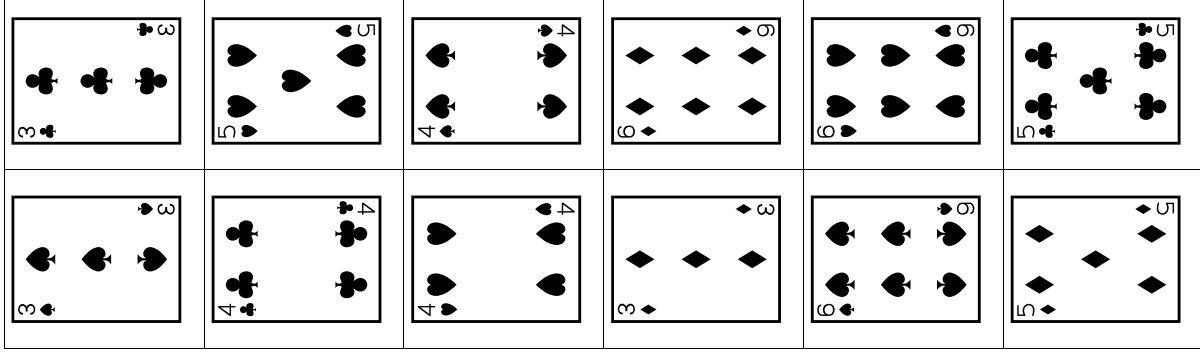
Exercice fiche 3 n°2



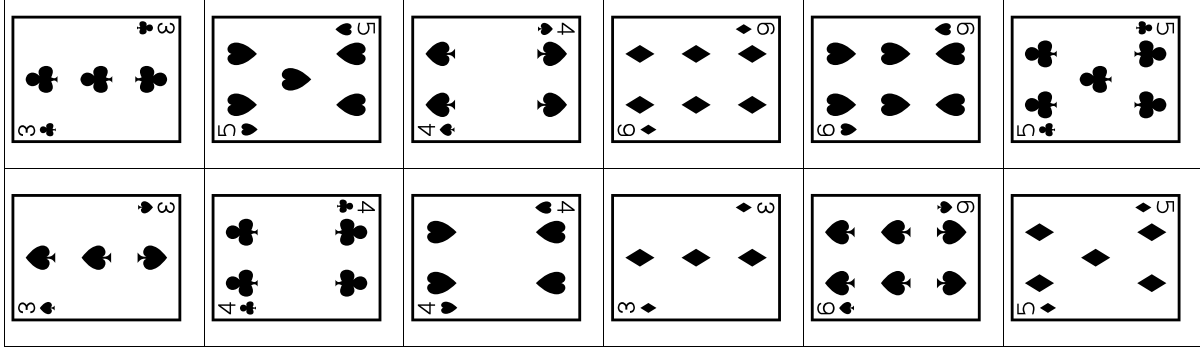
Exercice fiche 3 n°2



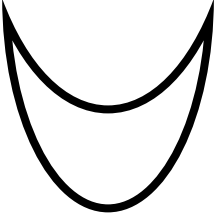






Exercice fiche 3 n°2

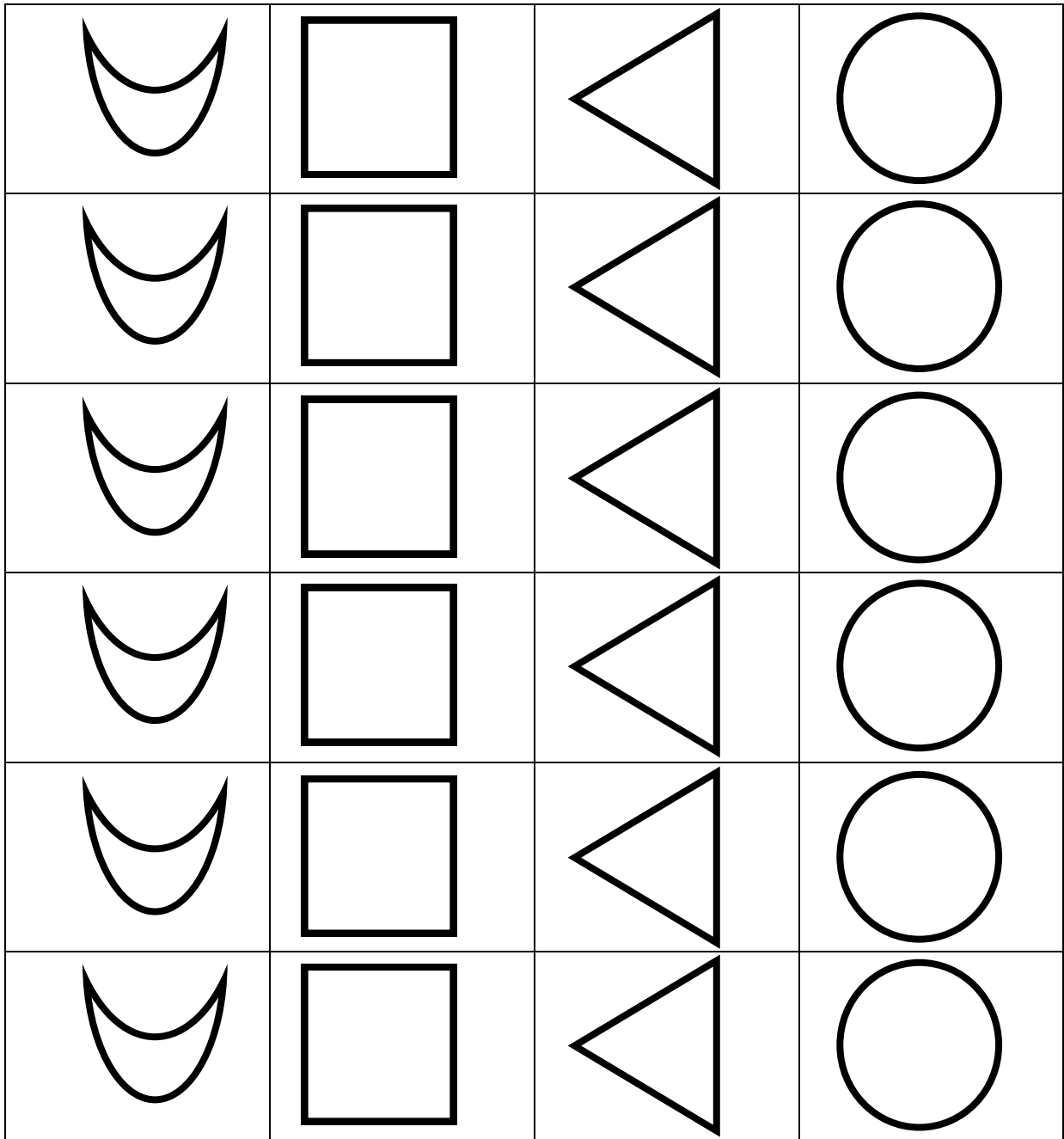


Exercice fiche 3 n°2

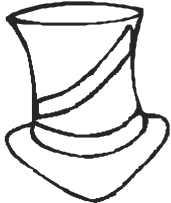



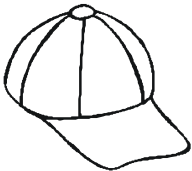









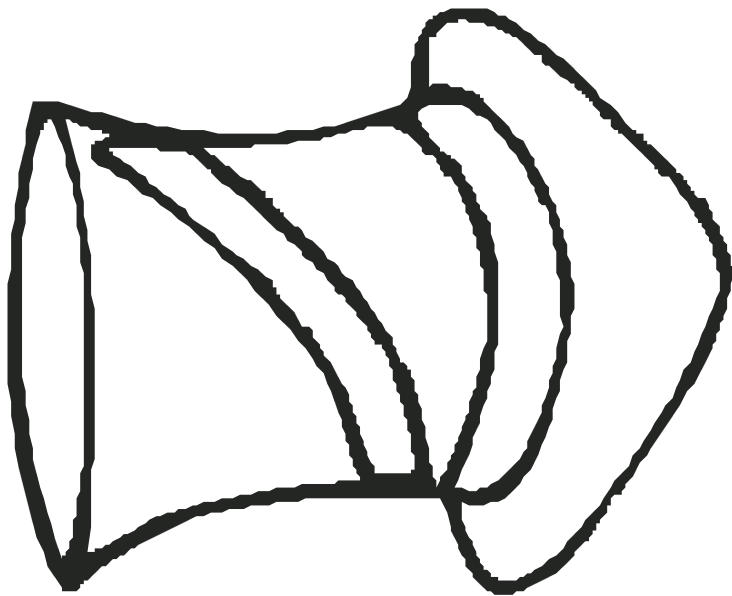


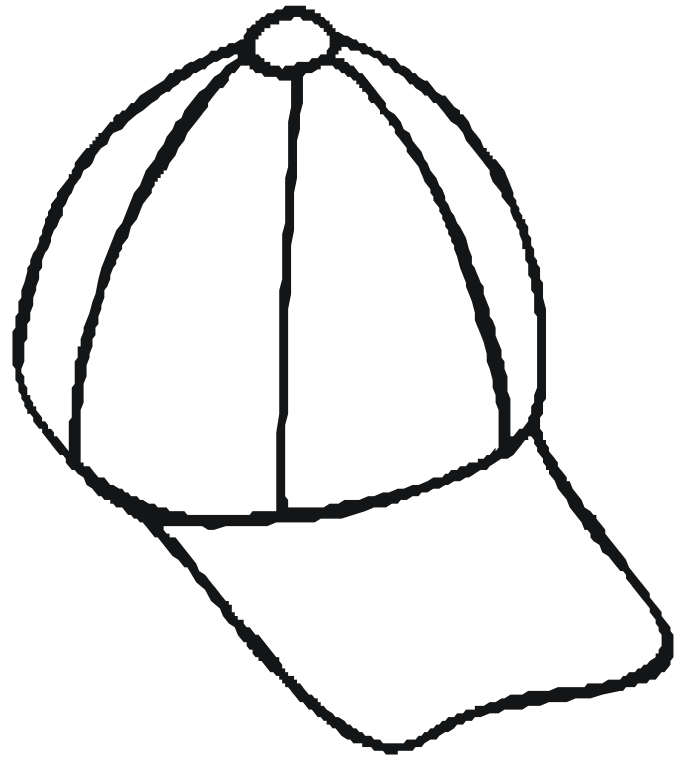



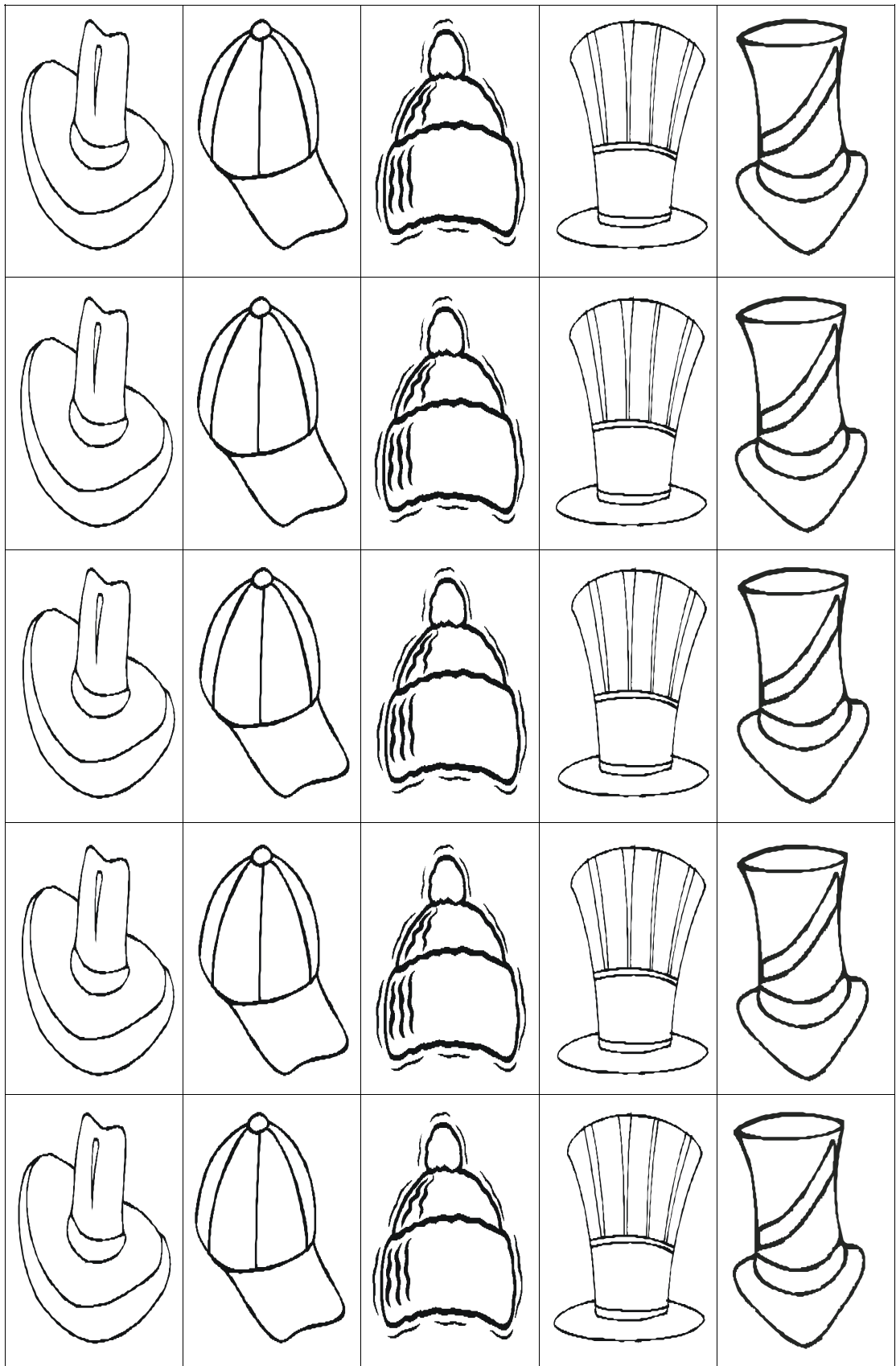
A imprimer sur feuilles couleurs rouge, bleu vert ou à colorier

					
			X		
					X
		X			
				X	
	X				







A imprimer sur feuilles couleurs rouge, bleu, vert, jaune , orange ou à colorier

	A	B	C	D
1				
2				
3				
4				

Indique la case des couleurs

Vert (....., .....)

Prénom 1

Rouge (....., .....)

Prénom 2

Bleu (....., .....)

Jaune (....., .....)

	A	B	C	D
1				
2				
3				
4				

Indique la case des couleurs

Vert (....., .....)

Prénom 1

Rouge (....., .....)

Prénom 2

Bleu (....., .....)

Jaune (....., .....)

	A	B	C	D
1				
2				
3				
4				

Indique la case des couleurs

Vert (....., .....)

Prénom 1

Rouge (....., .....)

Prénom 2

Bleu (....., .....)

Jaune (....., .....)

	A	B	C	D
1				
2				
3				
4				

Indique la case des couleurs

Vert (....., .....)

Prénom 1

Rouge (....., .....)

Prénom 2

Bleu (....., .....)

Jaune (....., .....)