






ANGLAIS CYCLE 2- PLANNING DE LA SEMAINE

Cette semaine, l'album « *A bit lost* » de Chris Haughton (pour la version originale : éditions Walker, 2010) sera étudié.

NIVEAUX DE CLASSE	THEME DE LA SEMAINE	LUNDI	MARDI	JEUDI	VENDREDI	
CP CE1 CE2	HISTOIRE : « UN PEU PERDU » de Chris Haughton	Je découvre une histoire	J'apprends des mots	Je répète et je dis des mots	Je joue avec les mots	
		<i>Rituels de début : <a href="#">Hello ! How are you !</a> Visionne cette vidéo avant chaque séance</i>				
		Regarde la première partie de l'histoire : <a href="#">Vidéo 1</a>  <i>La petite chouette est perdue ! Où était-elle avant de tomber ? Avec qui ?</i>	Regarde la deuxième partie de l'histoire : <a href="#">Vidéo 2</a>  <i>Quels sont les animaux qui aident la petite chouette ? Penses-tu qu'elle va réussir à retrouver sa mère ?</i>	Regarde la fin de l'histoire : <a href="#">Vidéo 3</a>  <i>Quel animal a finalement permis à la petite chouette de retrouver sa mère ?</i>	Remets les images de l'histoire dans l'ordre  <a href="#">JEU 1</a>	
		Regarde bien <a href="#">l'image de la forêt</a> . Compte le nombre d'animaux que tu peux voir   foret_ABITLOST.jpg  <i>Si tu veux, tu peux imprimer l'image de la forêt et la colorier !</i>	Apprends le nom des animaux que le petit hibou rencontre en cherchant sa mère :  <a href="#">Vidéo -images1</a>	Révise les noms des animaux et amuse-toi à les prononcer  <a href="#">Vidéo – images2</a>	Révise les mots appris en formant des paires <a href="#">JEU 2</a>  <i>As-tu trouvé les 2 mots qui n'étaient pas des animaux ?</i>	
		<i>Rituels de fin : <a href="#">Bye Bye Goodbye !</a> Visionne cette vidéo à la fin de chaque séance et fais les gestes !</i>				
		<i>Pour aller plus loin : <a href="#">Découvre l'histoire racontée en français !</a></i>				
SOURCES		 Chaîne « Super Simple Songs – Kids Songs »		 Chaîne « Maple Leaf Learning »		