








Les activités de cette semaine s'appuient sur l'album « *Handa's surprise* » d'Eileen Browne (édition originale : Walkers, 1994).

NIVEAUX DE CLASSE	THEME DE LA SEMAINE	LUNDI	MARDI	JEUDI	VENDREDI	
CP CE1 CE2	HISTOIRE : « LA SURPRISE DE HANDA » d'Eileen Browne  (suite)	<i>Je connais une histoire</i>	<i>Je comprends des mots et des phrases</i>	<i>Je comprends des histoires</i>	<i>Je découvre</i>	
		<b>Rituels de début :</b> : <a href="#">The Rainbow Colors Song !</a> Révise les couleurs, découvre les animaux et chante !				
		 <p>Te souviens-tu de l'histoire de Handa ? <b>JEU :</b> <a href="#">Remets les images dans l'ordre</a></p>	 <p><b>Ecoute et retrouve les paires</b> <b>JEU :</b> <a href="#">l'aime / je n'aime pas</a></p>	<p><a href="#">Ecoute la chanson</a>, retrouve les fruits que tu connais et découvre d'autres fruits</p> <p><i>Combien de fois as-tu entendu « miam miam » en anglais ?</i></p>	<p><b>Ecoute Emma te parler de son pays, de sa famille et de ses goûts</b></p>  <p><a href="#">MEET EMMA</a></p>	
		<p><i>Ecoute l'expression « <a href="#">miam miam</a> » en anglais</i></p> <p><b>Ecoute bien et repère s'il y a un seul ou plusieurs fruits :</b> <b>JEU :</b> <a href="#">singulier ou pluriel</a></p>	<p><b>Découvre <a href="#">2 histoires inventées par des élèves</a></b> sur le modèle de l'histoire « Handa's surprise »</p> <p><i>Regarde bien les images, elles t'aideront à comprendre les mots que tu ne connais pas.</i></p>	<p><b>Découvre <a href="#">2 autres histoires inventées par des élèves</a>.</b></p> <p><i>Quand tu auras terminé, vote pour ton histoire préférée et envoie ton choix à ton enseignant(e).</i></p>	<p><b><a href="#">Réponds aux questions</a></b> sur la vie d'Emma.</p> <p><i>Regarde plusieurs fois la vidéo si besoin. Tu peux noter les réponses sur la fiche, sur un cahier de brouillon ou les envoyer à ton enseignant(e)</i></p>	
		<b>Rituels de fin :</b> Regarde la vidéo « <a href="#">Twist song</a> » et amuse toi à bouger ... à droite ... et à gauche !				
<b>Pour aller plus loin :</b> <a href="#">Imprime les masques, colorie-les</a> , et amuse-toi à jouer les scènes de l'histoire !						
SOURCES		 <p>Chaîne <a href="#">"Patty Shukla Kids TV - Children's song"</a></p>	 <p>Chaîne <a href="#">"The Singing Walrus"</a></p>			